

## HAZ TU PROPIO PAPEL




1

Corta papel en trocitos muy pequeños y mézclalos con agua hasta conseguir una pasta –no ha de ser perfecta-.



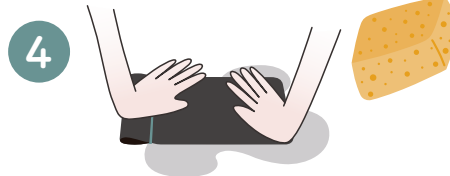
2

Llena medio vaso de agua y mezcla con la pasta de papel. Ayúdate del rodillo de madera.



3

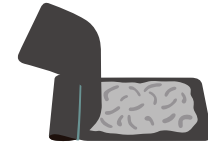
Vierte la mezcla dentro de la prensa manual y espárcela tanto como puedas. Después, ciérralo.



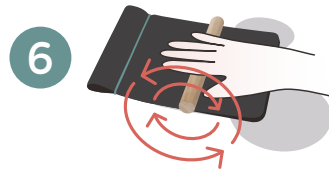
4

Aplástalo con las manos suavemente –con mucho cariño -.

5




Comprueba que la pasta de papel queda adherida a la parte de abajo.




6

Ciérralo y elimina el excedente de agua con el rodillo.



7

Déjalo secar al sol y descubre tu nuevo papel.



8

Cuando ya te sepas esto de memoria, rompe este papel en 1000 pedacitos y dale una nueva vida.